



## 20. ADAC Oldtimer-Rallye "Rund um Oelde"

von ZK 1 (Start - Fussgängerzone Oelde)  
nach ZK 2 (Firma WBV - Oelde)

Seite	1
Abschnitt	1
Kilometer	3,50
km/h	14
Minuten	15



**Aufgabe 1**

**ZK**

**OELDE**

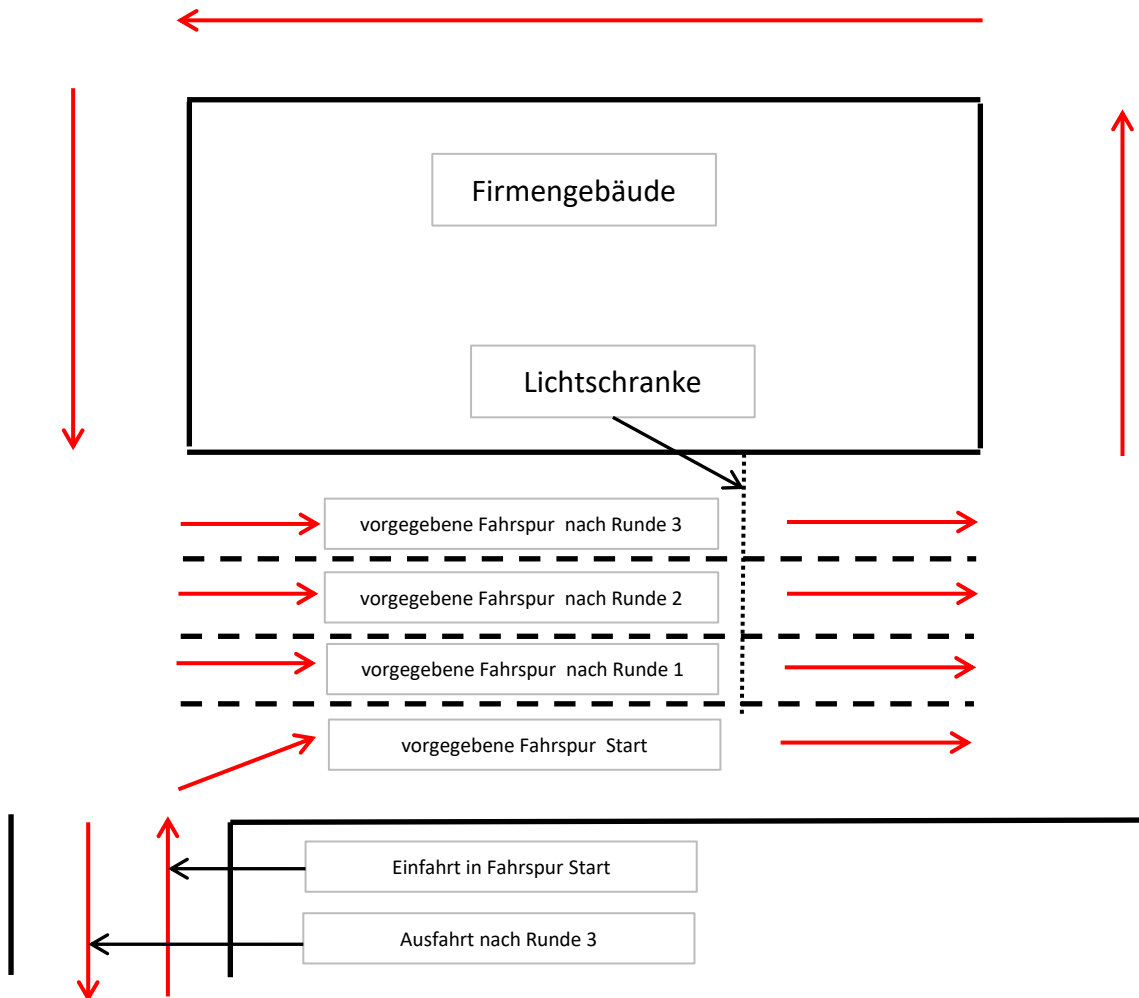


## 20. ADAC Oldtimer-Rallye "Rund um Oelde"

von ZK 2 (Firma WBV - Oelde)  
nach ZK 3 (Firma van Kempen - Oelde)

Seite	2
Abschnitt	2
Kilometer	25,70
km/h	30
Minuten	51

### Aufgabe 2



### Sollzeitprüfung 1

Die Sollzeitprüfung 1 unterteilt sich in drei einzelne Runden, die separat gewertet werden

Der Start zur ersten Runde erfolgt nach Funkuhr zur vollen Minute. Die Zielzeiten der einzelnen Runden werden per Lichtschranke ermittelt. Nach der Einfahrt in den Rundkurs bleiben Sie vor der Startlinie stehen und warten Ihre Startzeit ab.

Siefahren anschließend drei gezeitete Runden. Die Zielzeit der ersten Runde ist die Startzeit der zweiten Runde. die Zielzeit der zweiten Runde ist die Startzeit der dritten Runde.

Das Nicht-Einhalten der Fahrspuren wird mit Wertungsstrafen geahndet.

Nach der dritten Wertungsrunde fahren Sie eine weitere Runde (bitte zügig fahren, damit andere Teilnehmer nicht behindert werden) und nutzen anschließend die Ausfahrt vom Gelände. Bis zur nächsten Hauptstraße ist Gegenrichtung erlaubt.

Folgende Zeitvorgaben gelten für den Rundkurs:

- Runde 1 - 80 Sekunden
- Runde 2 - 82 Sekunden
- Runde 3 - 85 Sekunden



# 20. ADAC Oldtimer-Rallye "Rund um Oelde"

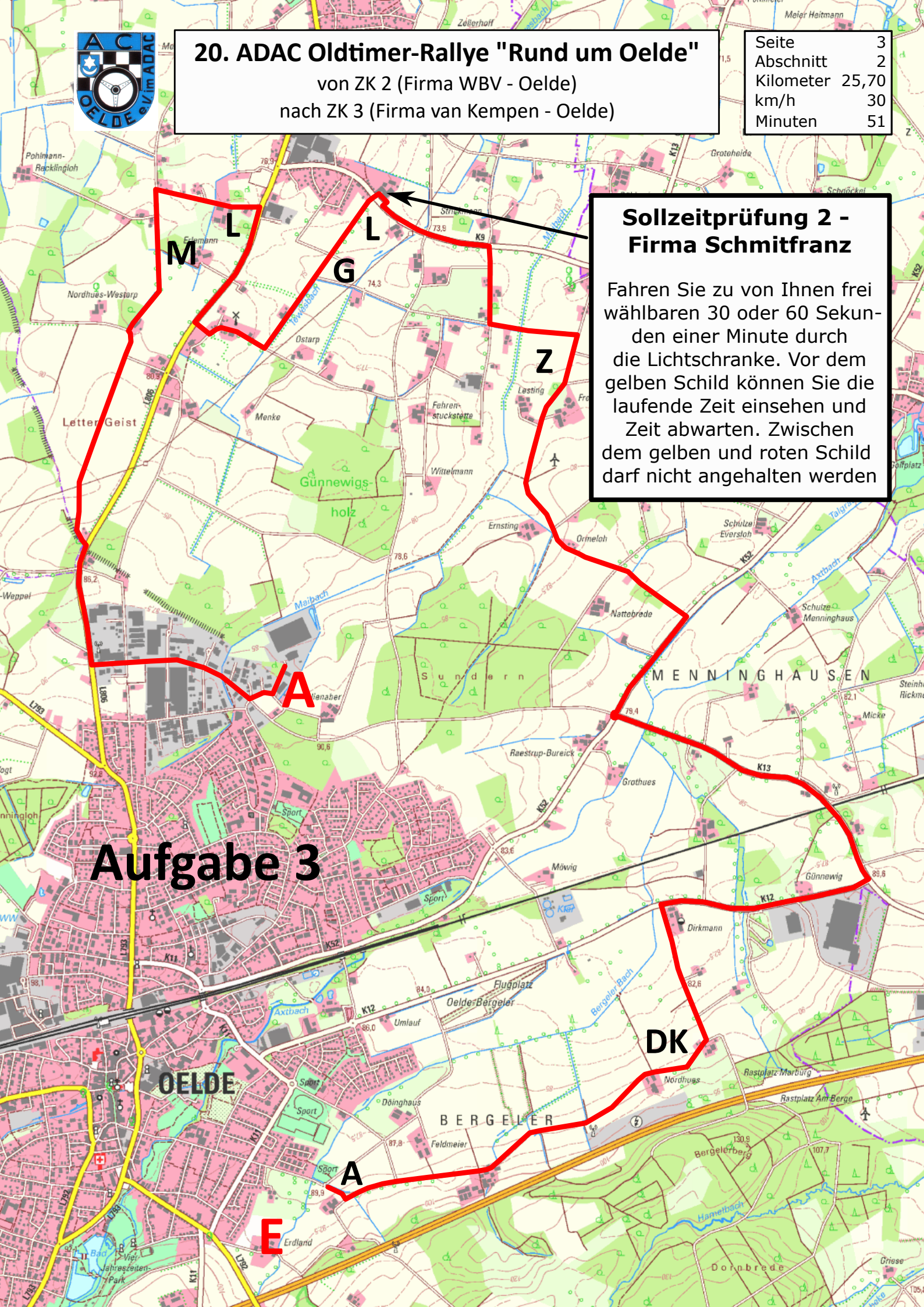
von ZK 2 (Firma WBV - Oelde)  
nach ZK 3 (Firma van Kempen - Oelde)

Seite	3
Abschnitt	2
Kilometer	25,70
km/h	30
Minuten	51

## Sollzeitprüfung 2 - Firma Schmitzfranz

Fahren Sie zu von Ihnen frei wählbaren 30 oder 60 Sekunden einer Minute durch die Lichtschanke. Vor dem gelben Schild können Sie die laufende Zeit einsehen und Zeit abwarten. Zwischen dem gelben und roten Schild darf nicht angehalten werden

## Aufgabe 3



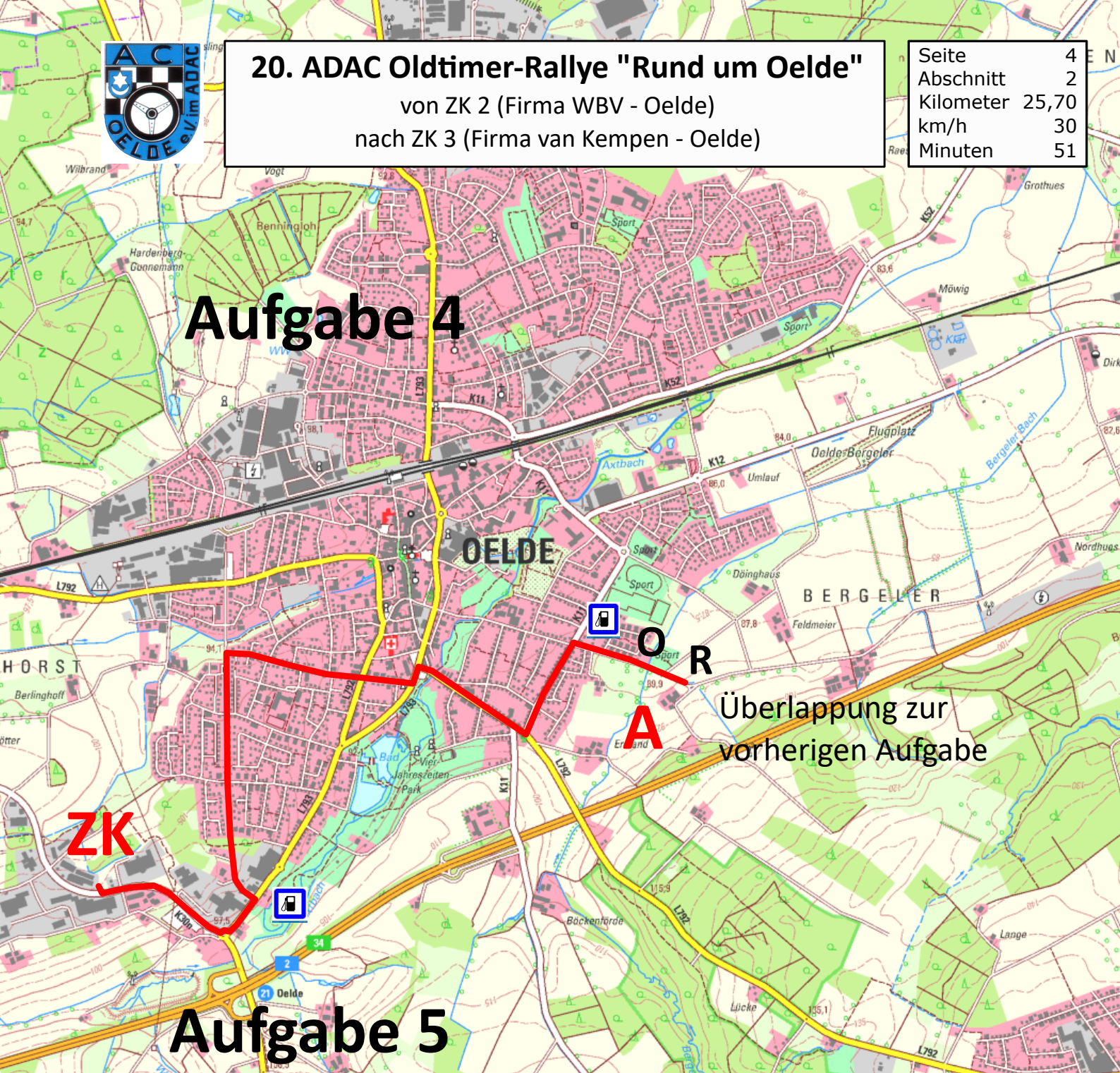


## 20. ADAC Oldtimer-Rallye "Rund um Oelde"

von ZK 2 (Firma WBV - Oelde)  
nach ZK 3 (Firma van Kempen - Oelde)

Seite	4
Abschnitt	2
Kilometer	25,70
km/h	30
Minuten	51

### Aufgabe 4



### Aufgabe 5

#### Sollzeitprüfung 3 - Firma van Kempen

Fahren Sie die rechts eingezeichnete Strecke von 210 m in der vorgegebenen Zeit von 38 Sekunden. Das entspricht einer Durchschnittsgeschwindigkeit von 20 km/h. Start- und Zielzeit werden durch Lichtschrankenmessung ermittelt.

Anschliessend fahren Sie zurück auf die von-Büren-Allee. Auf dem Gelände der Firma van Kempen ist Gegenrichtung erlaubt



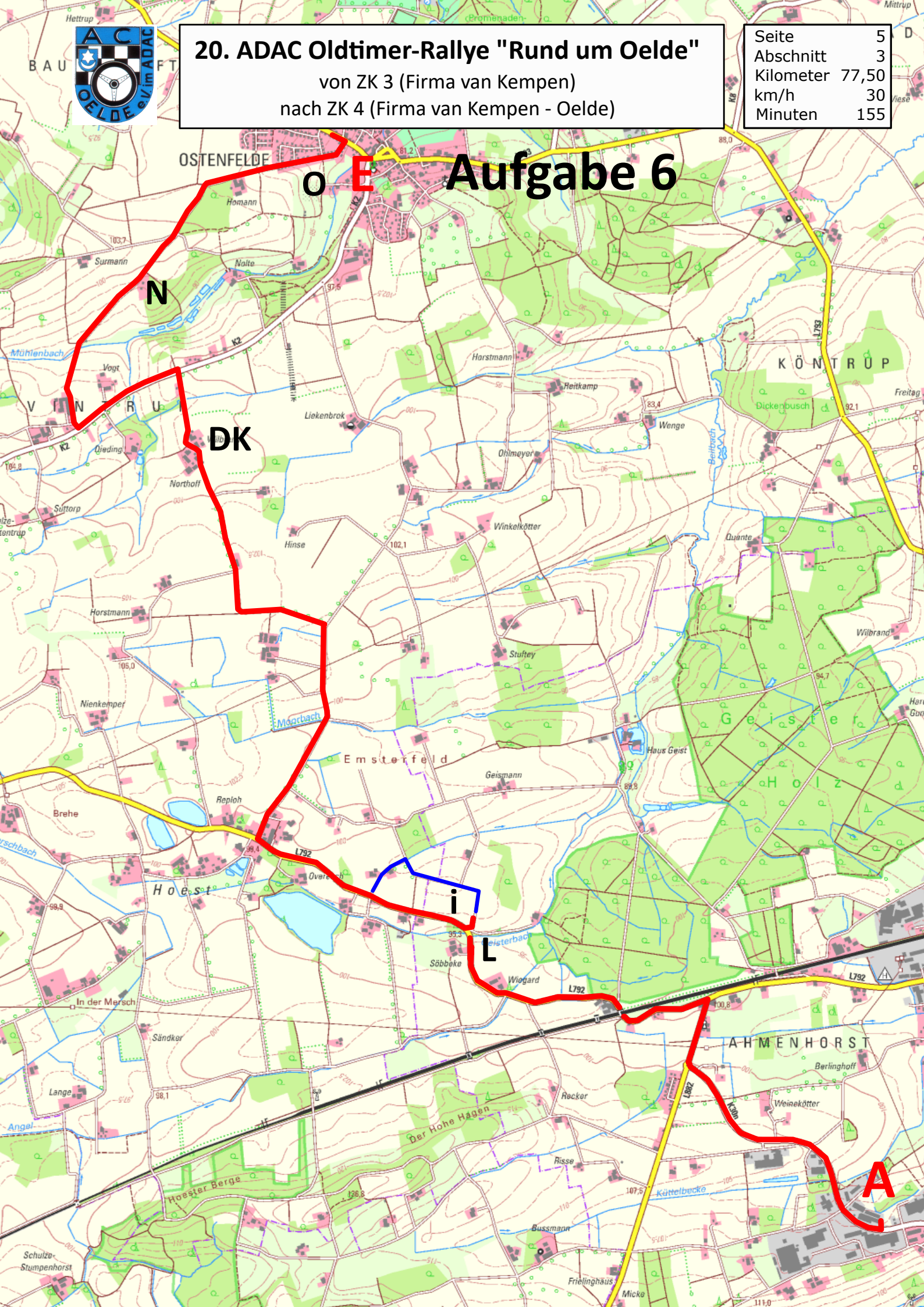
# 20. ADAC Oldtimer-Rallye "Rund um Oelde"

von ZK 3 (Firma van Kempen)  
nach ZK 4 (Firma van Kempen - Oelde)

Seite	5
Abschnitt	3
Kilometer	77,50
km/h	30
Minuten	155



## Aufgabe 6





# 20. ADAC Oldtimer-Rallye "Rund um Oelde"

von ZK 3 (Firma van Kempen)  
nach ZK 4 (Firma van Kempen - Oelde)

Seite	6
Abschnitt	3
Kilometer	77,50
km/h	30
Minuten	155

## Aufgabe 7





## 20. ADAC Oldtimer-Rallye "Rund um Oelde"

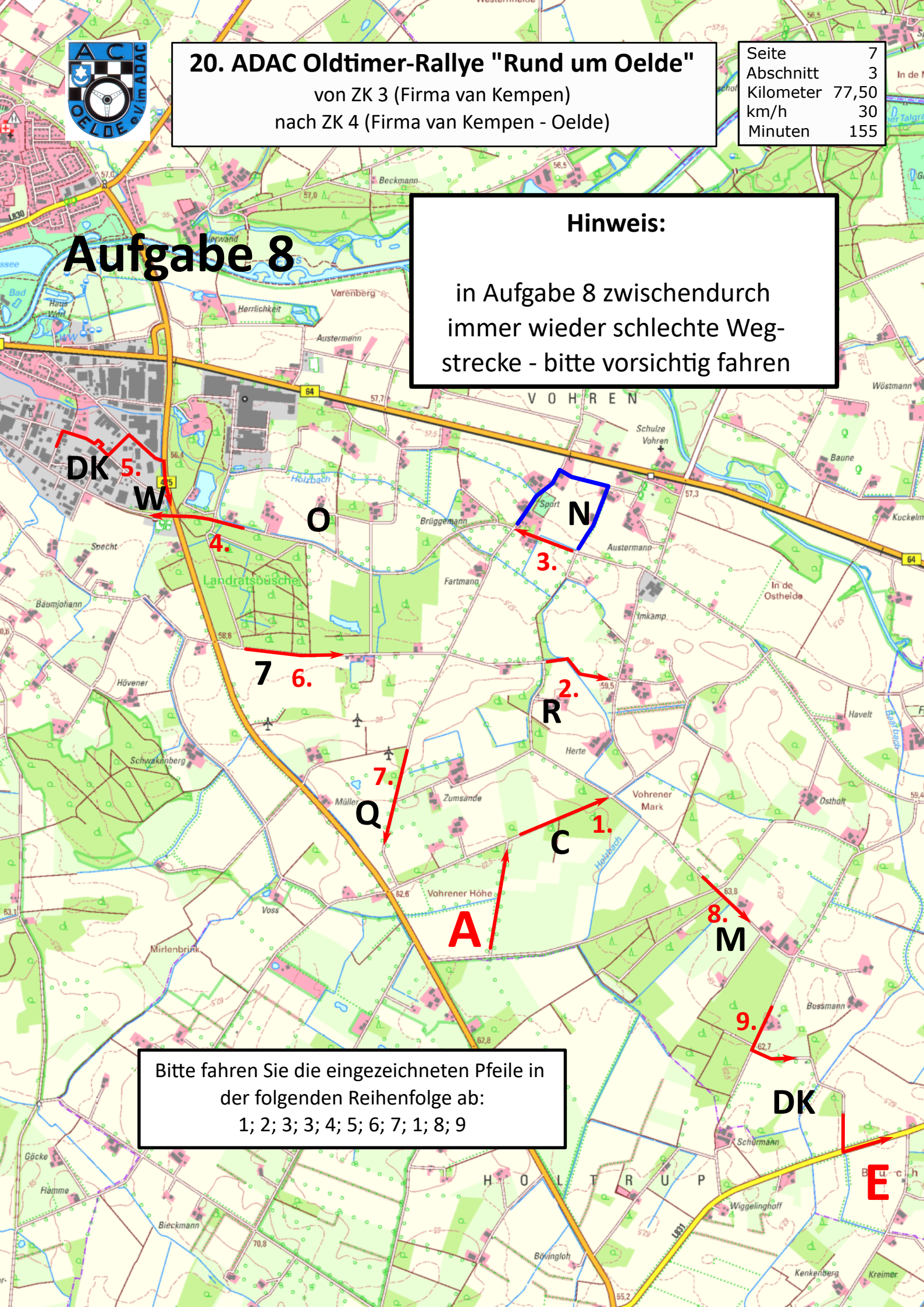
von ZK 3 (Firma van Kempen)  
nach ZK 4 (Firma van Kempen - Oelde)

Seite	7
Abschnitt	3
Kilometer	77,50
km/h	30
Minuten	155

### Hinweis:

in Aufgabe 8 zwischendurch  
immer wieder schlechte Weg-  
strecke - bitte vorsichtig fahren

## Aufgabe 8



Bitte fahren Sie die eingezeichneten Pfeile in  
der folgenden Reihenfolge ab:  
1; 2; 3; 3; 4; 5; 6; 7; 1; 8; 9

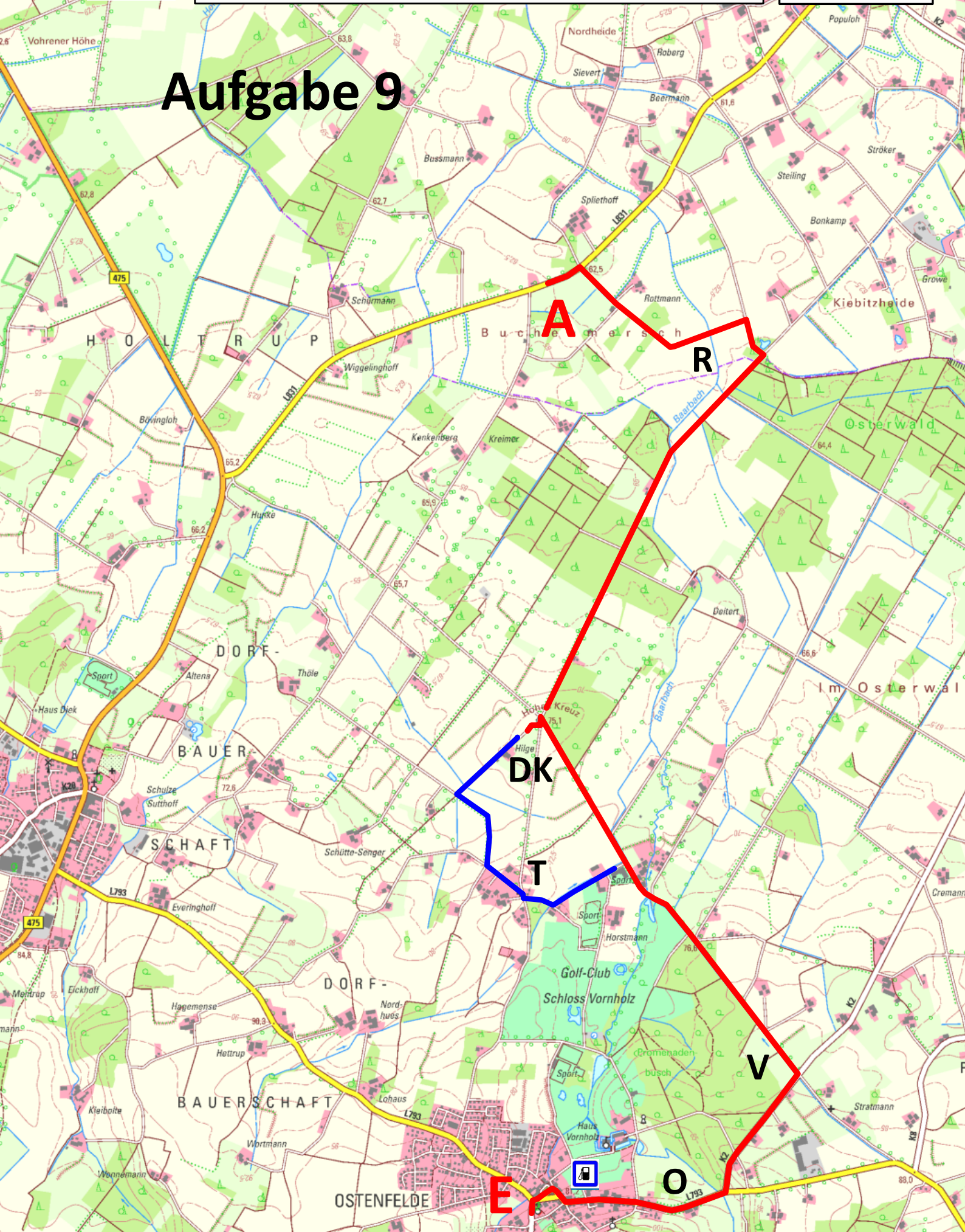


# 20. ADAC Oldtimer-Rallye "Rund um Oelde"

von ZK 3 (Firma van Kempen)  
nach ZK 4 (Firma van Kempen - Oelde)

Seite	8
Abschnitt	3
Kilometer	77,50
km/h	30
Minuten	155

## Aufgabe 9





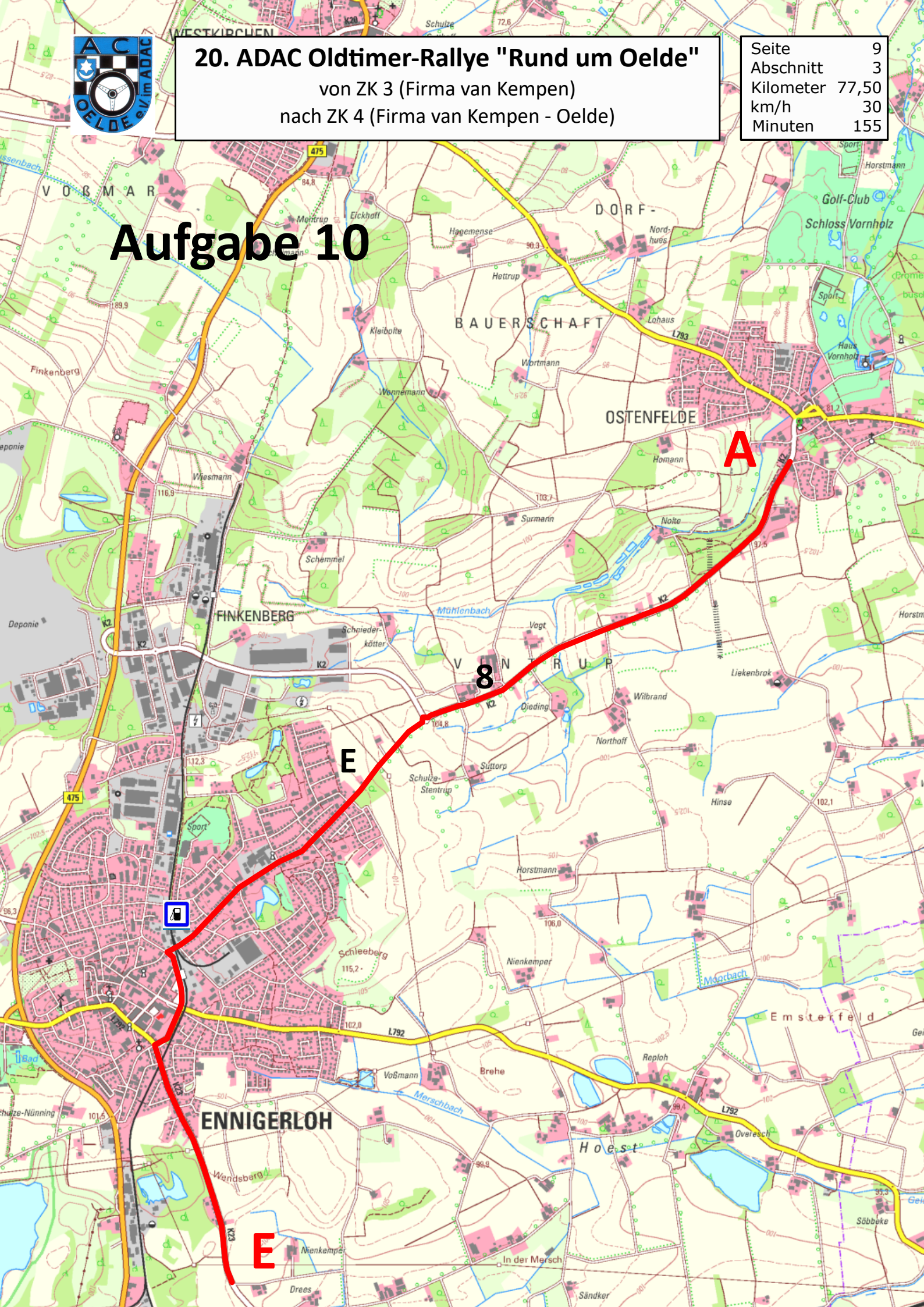


# 20. ADAC Oldtimer-Rallye "Rund um Oelde"

von ZK 3 (Firma van Kempen)  
nach ZK 4 (Firma van Kempen - Oelde)

Seite	9
Abschnitt	3
Kilometer	77,50
km/h	30
Minuten	155

## Aufgabe 10





# 20. ADAC Oldtimer-Rallye "Rund um Oelde"

von ZK 3 (Firma van Kempen)  
nach ZK 4 (Firma van Kempen - Oelde)

Seite	10
Abschnitt	3
Kilometer	77,50
km/h	30
Minuten	155

## Aufgabe 11

### ENNIGERLOH

**A**  
**P**

**N**

**5**

**E**

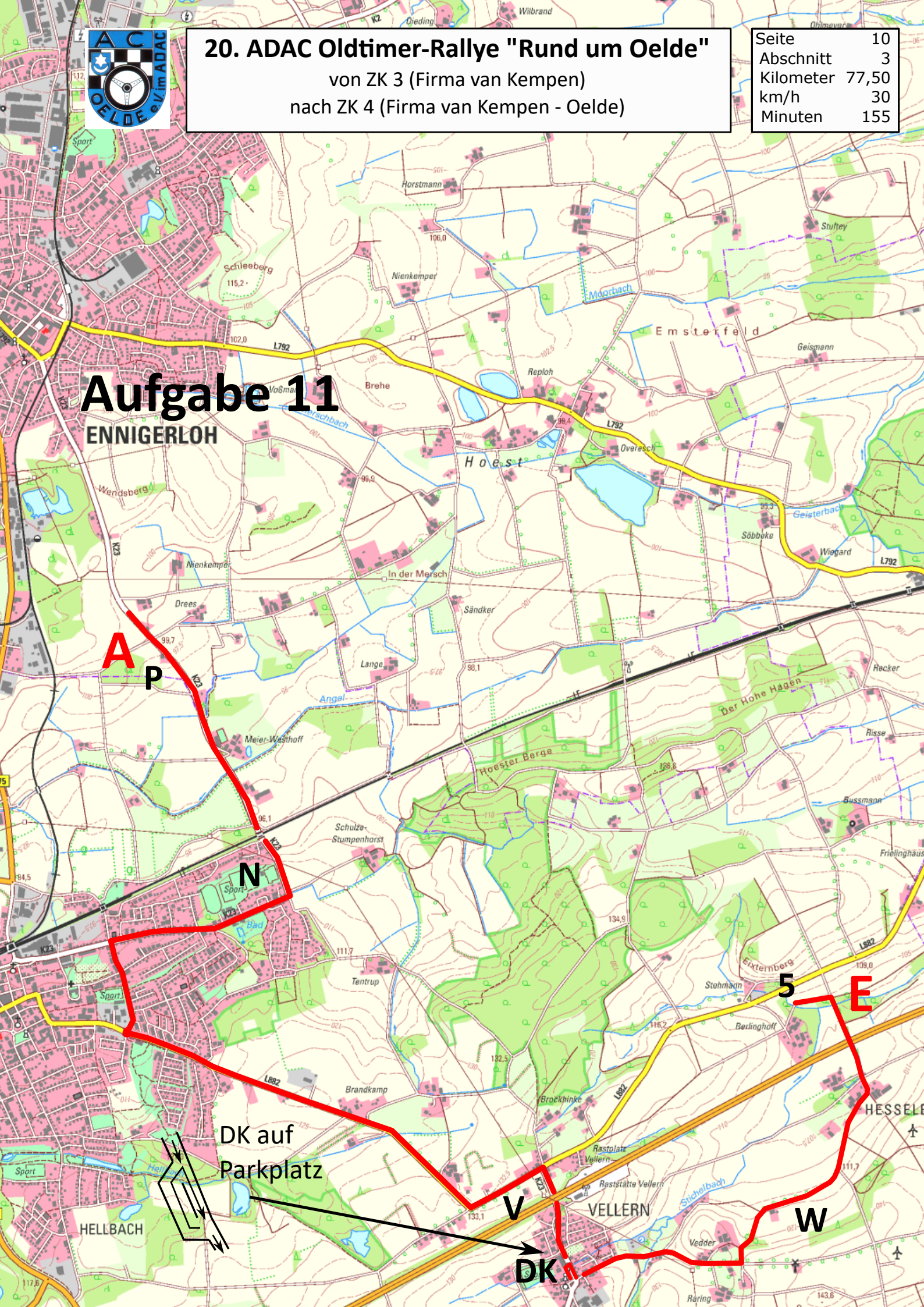
DK auf  
Parkplatz

**V**

VELLERN

**W**

**DK**





## 20. ADAC Oldtimer-Rallye "Rund um Oelde"

von ZK 3 (Firma van Kempen)  
nach ZK 4 (Firma van Kempen - Oelde)

Seite	11
Abschnitt	3
Kilometer	77,50
km/h	30
Minuten	155

# Aufgabe 12

**ZK**

### Sollzeitprüfung 4 - Firma van Kempen

Fahren Sie die unten eingezeichnete Strecke von 70 m in der vorgegebenen Zeit von 16 Sekunden. Das entspricht einer Durchschnittsgeschwindigkeit von 16 km/h. Start- und Zielzeit werden durch Lichtschrankenmessung ermittelt.

Anschliessend fahren Sie zurück auf die von-Büren-Allee. Auf der von-Büren-Allee ist bis zum nächsten Kreisverkehr Gegenrichtung erlaubt

5 A  
Überlappung zur  
vorherigen Aufgabe

# Aufgabe 13



DK

**Ziel GLP**

**Start GLP**

**ZK**



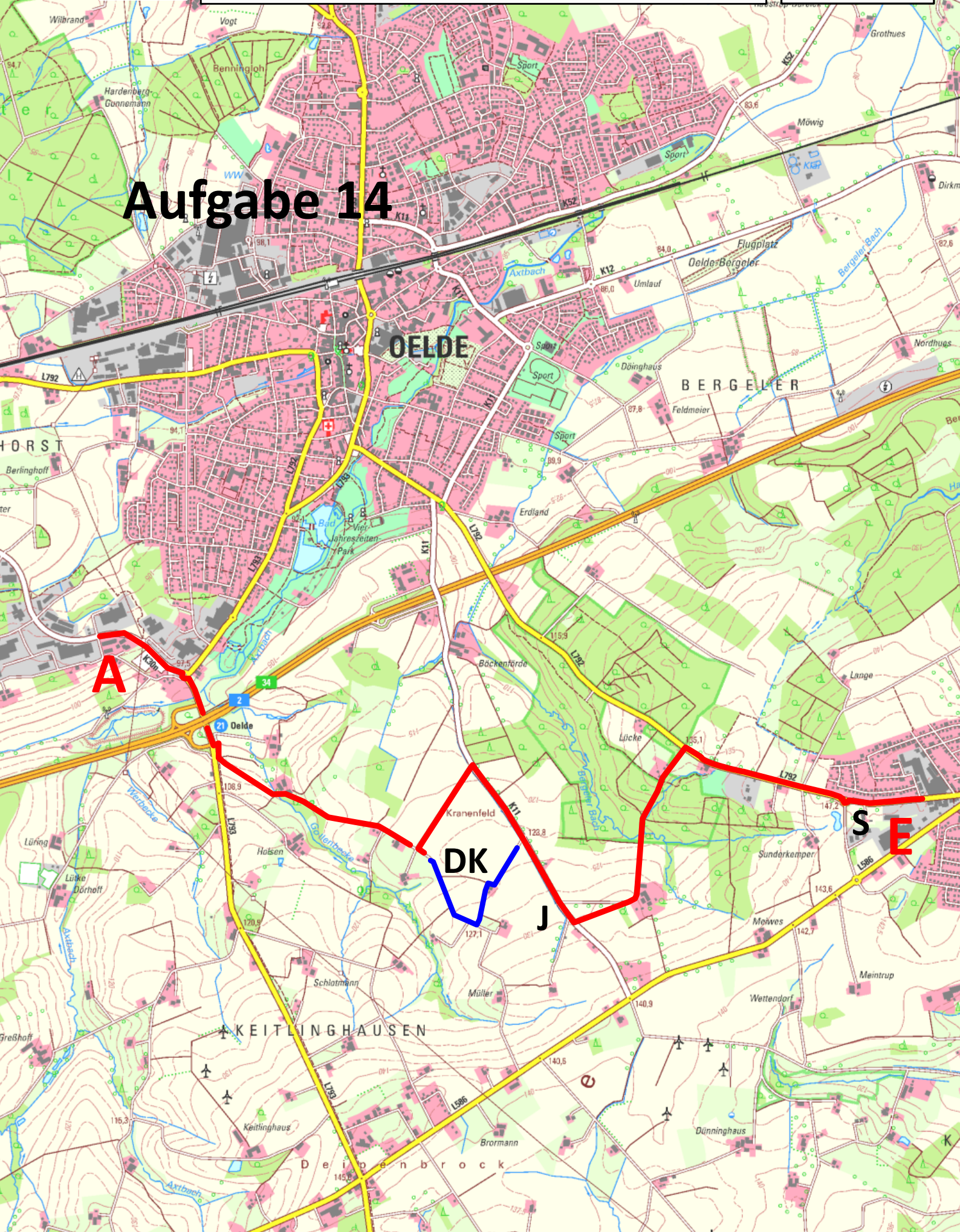
# 20. ADAC Oldtimer-Rallye "Rund um Oelde"

von ZK 4 (Firma van Kempen)

nach ZK 5 (Haus Nottbeck - Oelde-Stromberg)

Seite	12
Abschnitt	4
Kilometer	13,40
km/h	30
Minuten	27

## Aufgabe 14



Seite	13
Abschnitt	4
Kilometer	13,40
km/h	30
Minuten	27

**20. ADAC Oldtimer-Rallye "Rund um Oelde"**  
 von ZK 4 (Firma van Kempen)  
 nach ZK 5 (Haus Nottbeck - Oelde-Stromberg)



# Aufgabe 15

## Verhalten an der ZK:

Sofern Sie mit Vorzeit an der ZK eintreffen, warten Sie bitte vor dem Schild "gelbe Uhr" ihre Zeit ab. Es stehen vor der ZK ausreichend Parkplätze zu Verfügung. Alternativ parken Sie auf der Zufahrtsstrasse zur ZK äußerst rechts, damit andere Teilnehmer nicht behindert werden.

**Hinweis:**  
 Bitte das Verkehrsschild 260 (🚫) bei Aufgabe 15 und 16 ignorieren. Dem Veranstalter liegt eine Sondergenehmigung vor, die Strassen zu befahren

**Achtung:**  
 in diesem Bereich  
 Strassenschwellen

**A**

**ZK**



**20. ADAC Oldtimer-Rallye "Rund um Oelde"**  
 von ZK 5 (Haus Nottbeck - Oelde-Stromberg)  
 nach ZK 6 (Pflaumenhof Stemich - Kaffeepause in)

Seite	13
Abschnitt	5
Kilometer	2,50
km/h	20
Minuten	8

# Aufgabe 16

## Verhalten Einfahrt Kaffeepause:

Ein- und Ausfahrt bei der Kaffeepause werden über eine enge Zufahrtsstrasse geregelt. Bitte unbedingt Rücksicht auf andere Teilnehmer nehmen und dem Einweisungspersonal Folge leisten

**A**

**4**

**ZK**

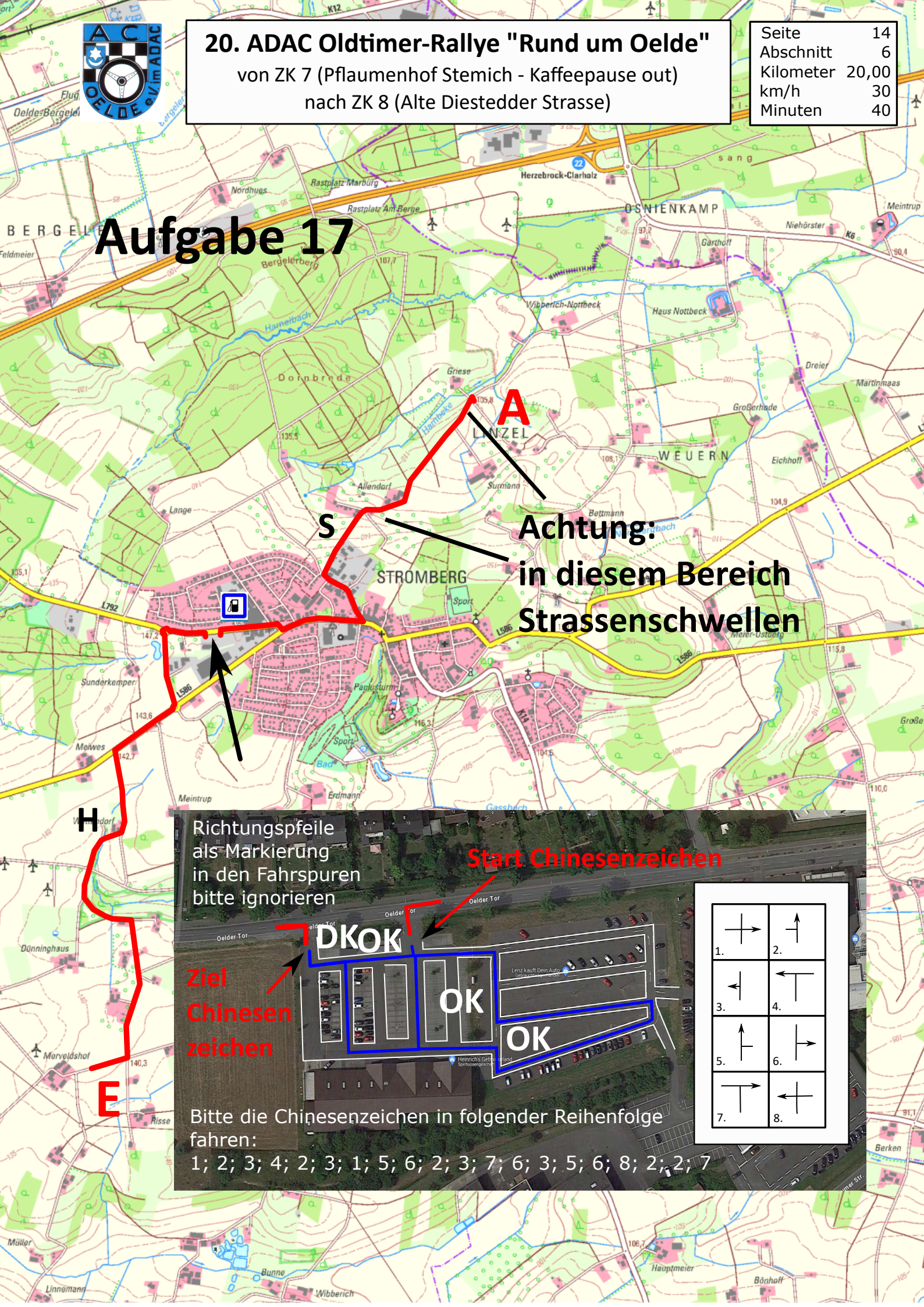


# 20. ADAC Oldtimer-Rallye "Rund um Oelde"

von ZK 7 (Pflaumenhof Stemich - Kaffeepause out)  
nach ZK 8 (Alte Diestedder Strasse)

Seite	14
Abschnitt	6
Kilometer	20,00
km/h	30
Minuten	40

## Aufgabe 17



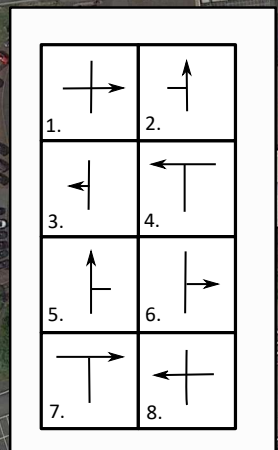
**Achtung:**  
in diesem Bereich  
Strassenschwellen

Richtungspfeile  
als Markierung  
in den Fahrspuren  
bitte ignorieren

**Start Chinesenzeichen**

**Ziel  
Chinesen  
zeichen**

Bitte die Chinesenzeichen in folgender Reihenfolge  
fahren:  
1; 2; 3; 4; 2; 3; 1; 5; 6; 2; 3; 7; 6; 3; 5; 6; 8; 2; 2; 7



**DKOK**

**OK**

**OK**

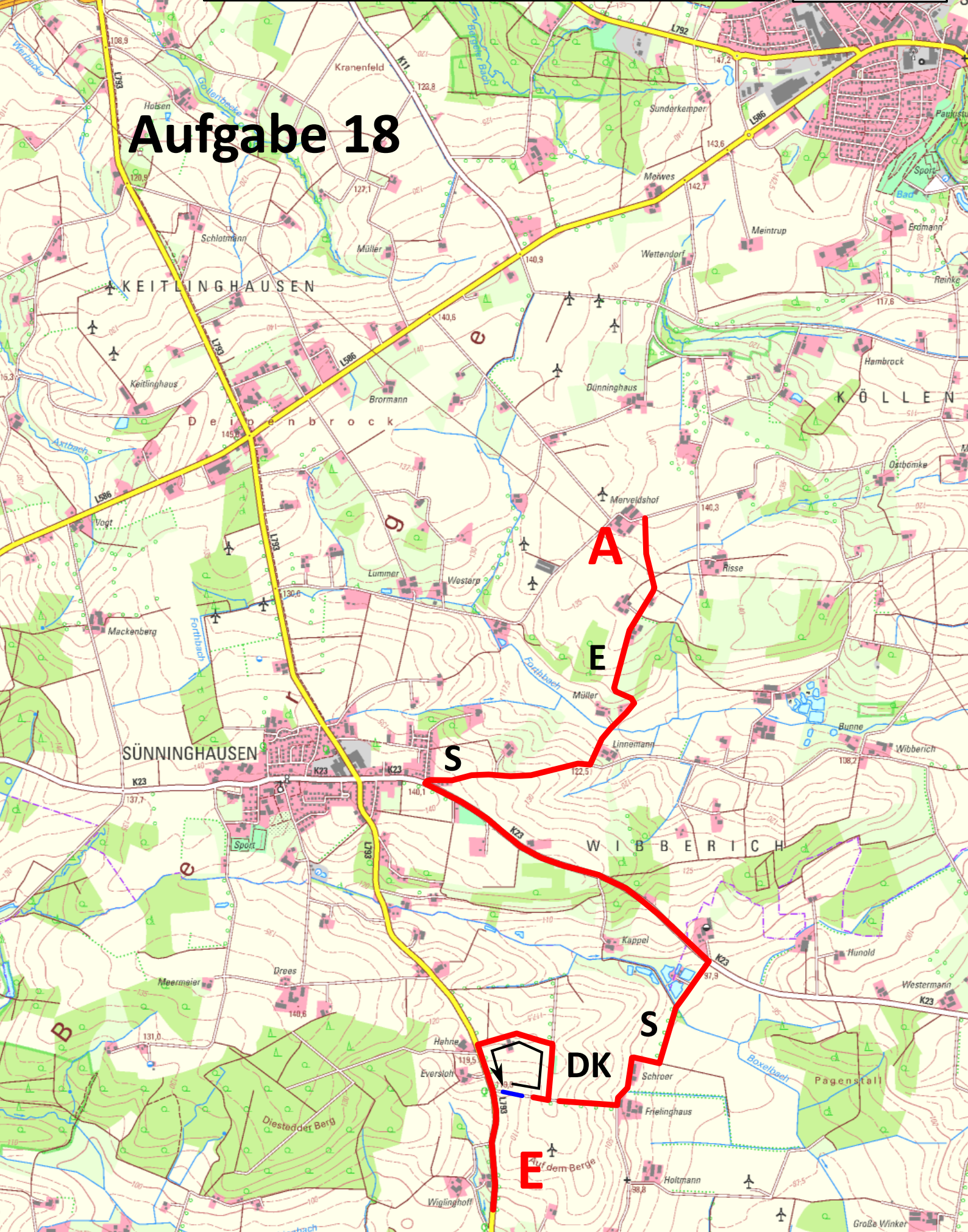


# 20. ADAC Oldtimer-Rallye "Rund um Oelde"

von ZK 7 (Pflaumenhof Stemich - Kaffeepause out)  
nach ZK 8 (Alte Diestedder Strasse)

Seite	15
Abschnitt	6
Kilometer	20,00
km/h	30
Minuten	40

## Aufgabe 18





## 20. ADAC Oldtimer-Rallye "Rund um Oelde"

von ZK 7 (Pflaumenhof Stemich - Kaffeepause out)  
nach ZK 8 (Alte Diestedder Strasse)

Seite	16
Abschnitt	6
Kilometer	20,00
km/h	30
Minuten	40

### Aufgabe 19

### Aufgabe 20

Überlappung zur  
vorherigen Aufgabe

ZK

DK

Ziel GLP

Start GLP

ZK

### Sollzeitprüfung 5 - Alte Diestedder Strasse

Fahren die die vorgegebene Strecke von 1650 m in der Zeit von 165 Sekunden. Das entspricht einer Durchschnittsgeschwindigkeit von 36 km/h. Der Start erfolgt zur vollen Minute, die Zielzeit wird per Lichtschranke ermittelt.



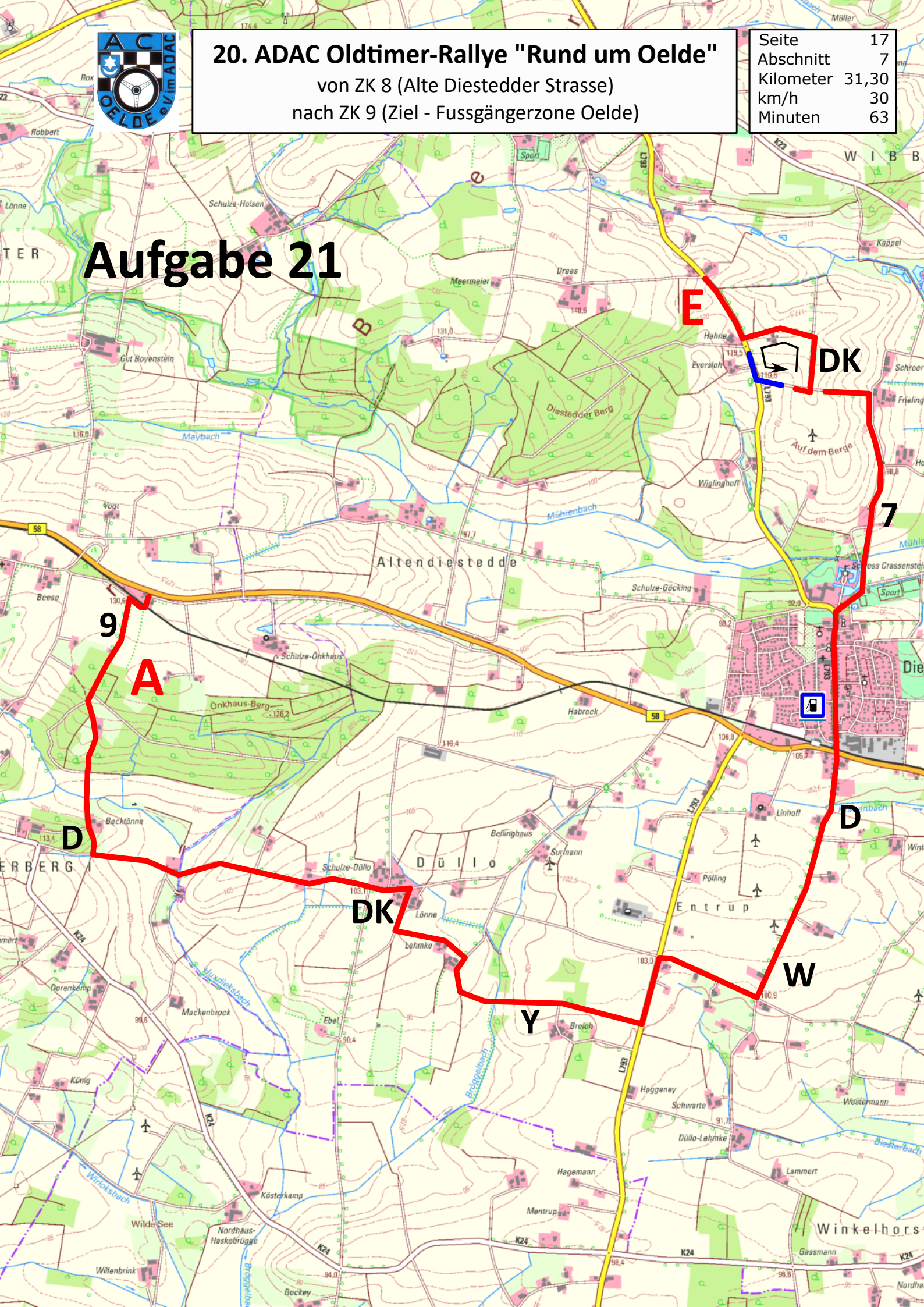


# 20. ADAC Oldtimer-Rallye "Rund um Oelde"

von ZK 8 (Alte Diestedder Strasse)  
nach ZK 9 (Ziel - Fussgängerzone Oelde)

Seite	17
Abschnitt	7
Kilometer	31,30
km/h	30
Minuten	63

## Aufgabe 21

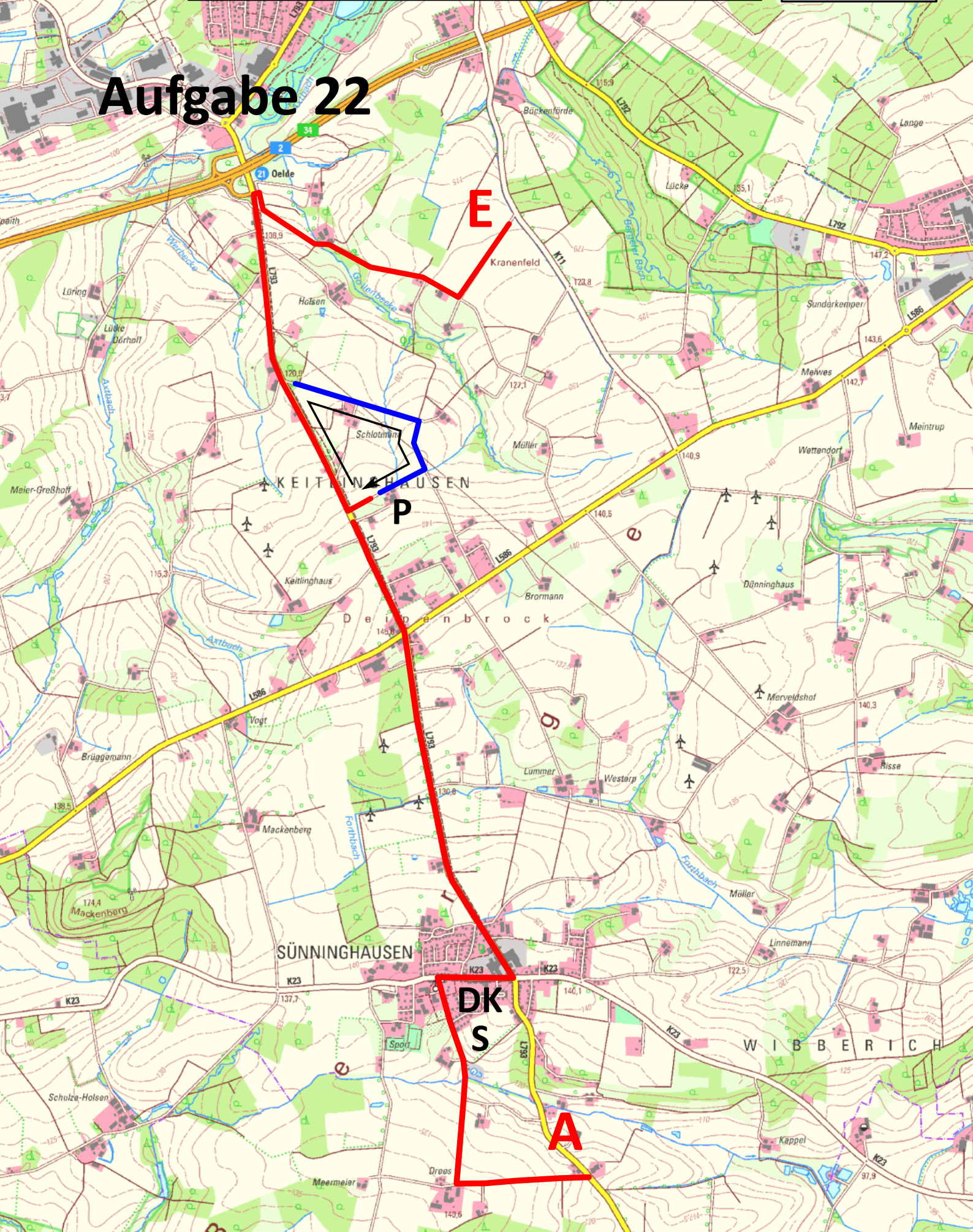




**20. ADAC Oldtimer-Rallye "Rund um Oelde"**  
von ZK 8 (Alte Diestedder Strasse)  
nach ZK 9 (Ziel - Fussgängerzone Oelde)

Seite	18
Abschnitt	7
Kilometer	31,30
km/h	30
Minuten	63

# Aufgabe 22



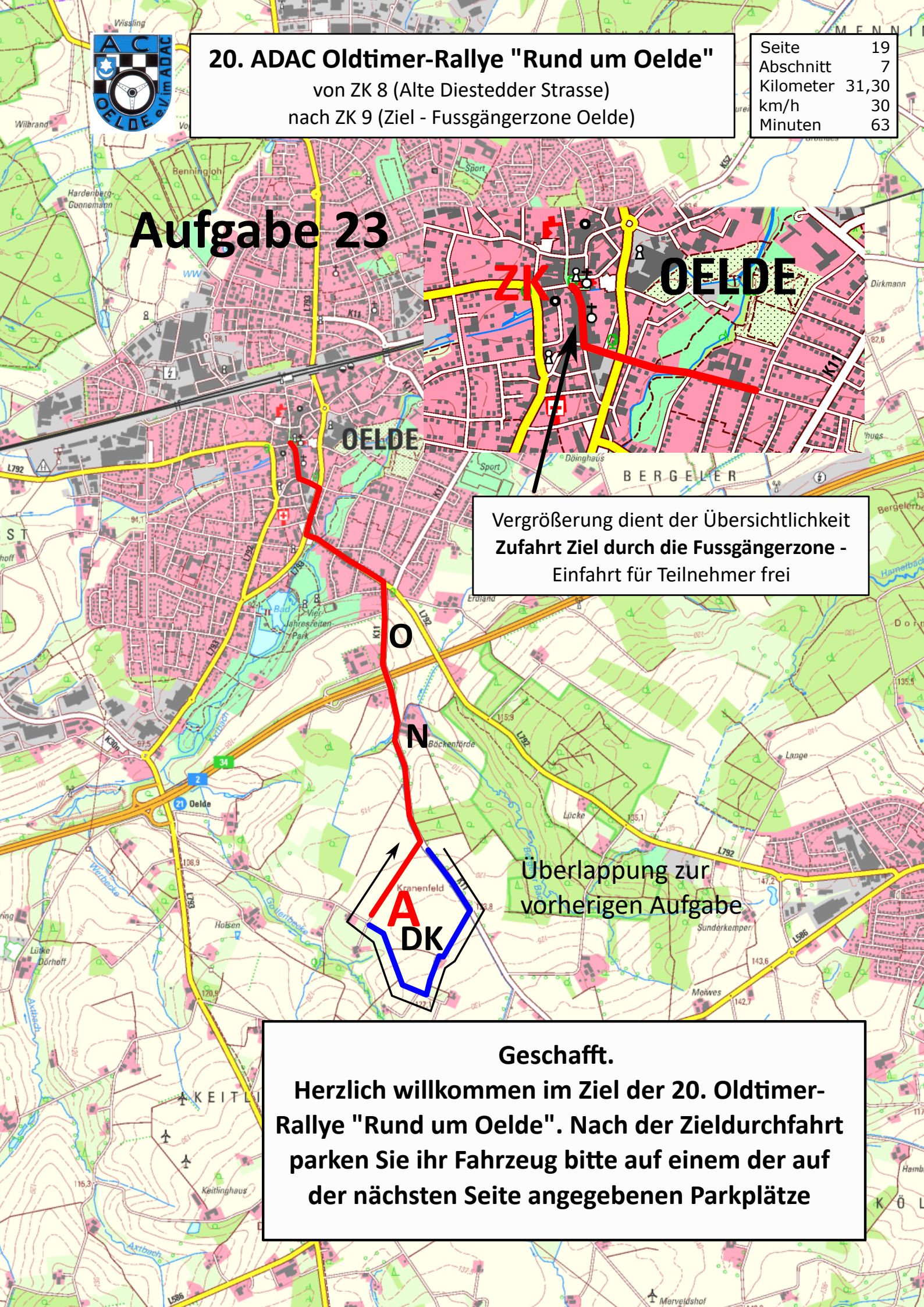


# 20. ADAC Oldtimer-Rallye "Rund um Oelde"

von ZK 8 (Alte Diestedder Strasse)  
nach ZK 9 (Ziel - Fussgängerzone Oelde)

Seite	19
Abschnitt	7
Kilometer	31,30
km/h	30
Minuten	63

## Aufgabe 23



Vergrößerung dient der Übersichtlichkeit  
Zufahrt Ziel durch die Fussgängerzone -  
Einfahrt für Teilnehmer frei

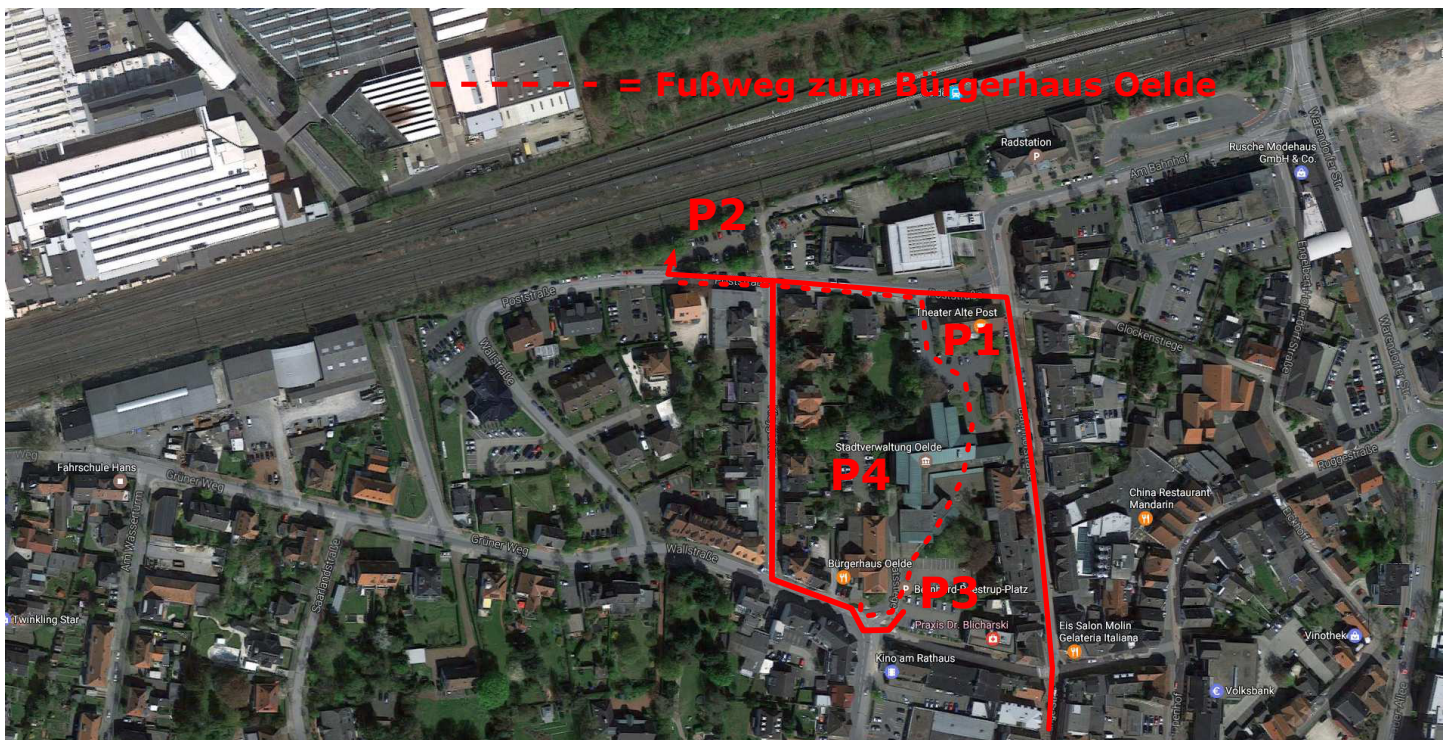
Überlappung zur  
vorherigen Aufgabe



**Geschafft.**  
Herzlich willkommen im Ziel der 20. Oldtimer-Rallye "Rund um Oelde". Nach der Zieldurchfahrt parken Sie ihr Fahrzeug bitte auf einem der auf der nächsten Seite angegebenen Parkplätze

# 20. ADAC Oldtimer-Rallye "Rund um Oelde"

## Parkplatzzuweisung nach Zieldurchfahrt



**Ausfahrt aus der Fußgängerzone Oelde über die Lange Strasse  
und die Bahnhofstrasse**

**P1 - Parkplatz Alte Post (Zufahrt von Poststrasse)  
falls belegt**

**P2 - Bedienstetenparkplatz Stadt Oelde  
falls belegt**

**P3 - Parkplatz "Bernhard-Raestrup-Platz  
falls belegt**

**P4 - Parkplatz Stadtverwaltung Oelde**